

Salto National Boys Invitational

Meet Results

Feb 28 - Mar 2, 2014

Page: 1
Printed: 3/1/2014 9:17:04 PM

Men / 6 / 9-10 yrs

Session: 1

Judge's Signatures

Rank	Num	Name	Gym							AA
1	224	Colton Tevz	Swiss Turners	11.500 1	11.400 2	10.800 2	9.700 4T	11.000 1	10.500 3T	64.900 1
2	362	Liam Wargin	La Fleur's	10.500 4T	10.700 5T	11.000 1	8.600 42	9.700 20T	11.200 1	61.700 2
3	229	Amarion Utrie	Swiss Turners	10.000 7T	10.100 10T	10.100 5T	9.700 4T	10.600 2	11.100 2	61.600 3
4	233	Mason King	Swiss Turners	10.700 2	11.500 1	10.100 5T	9.600 6T	10.400 3T	8.500 33T	60.800 4
5	310	Logan Cochrane	Premier Gymnastics	10.500 4T	11.000 3T	10.400 3	9.800 2T	10.100 10T	8.500 33T	60.300 5
6	152	Nathan Couture	Triad	9.900 10T	11.000 3T	9.300 21T	9.600 6T	10.400 3T	9.800 8T	60.000 6
7	124	Saahil Tumuluri	Salto	9.900 10T	9.800 13T	9.700 12T	9.100 31T	10.400 3T	9.900 7	58.800 7
8	120	Zander Tolzman	Salto	9.500 13T	10.200 9	9.300 21T	9.300 20T	10.300 6	10.000 6	58.600 8
9	311	Jeremy Donofrio	Premier Gymnastics	10.000 7T	10.700 5T	9.600 15T	9.300 20T	10.100 10T	8.700 30T	58.400 9
10	227	Michael Penney	Swiss Turners	10.400 6	10.000 12	9.500 18	9.600 6T	9.800 16T	9.000 22T	58.300 10
11	279	Nicklas Franz	Aerial	8.600 25	10.400 8	9.800 11	9.600 6T	9.100 32T	10.200 5	57.700 11
12T	190	Cody Goebel	M&M Gymnastics	9.500 13T	9.200 19	9.600 15T	9.600 6*	9.900 14T	9.600 10T	57.400 12T
12T	256	Ethan Monaco	Aerial	9.800 12	9.400 17	9.400 19T	9.600 6*	9.700 20T	9.500 12T	57.400 12T
14	222	Emre Marmara	Swiss Turners	9.400 18	10.700 5T	8.900 29	9.100 31T	9.500 25T	9.400 14T	57.000 14
15T	319	Brody Macedon	Premier Gymnastics	10.600 3	8.600 24T	9.600 15T	9.900 1	10.200 7*	7.900 39T	56.800 15T
15T	186	Tyler Goebel	M&M Gymnastics	9.500 13*	7.000 34T	10.300 4	9.400 15T	10.100 10T	10.500 3T	56.800 15T
15T	384	John Arnold	MEGA	9.500 13*	8.000 28	9.700 12T	9.800 2T	10.200 7*	9.600 10T	56.800 15T
18	487	Ian Gustafson	SCAMPS	7.900 37T	10.100 10T	9.900 10	9.600 6T	9.900 14T	9.100 20T	56.500 18
19	187	Nathan Mirkes	M&M Gymnastics	8.800 23T	9.800 13T	9.400 19T	9.200 27T	9.800 16T	9.300 16T	56.300 19
20T	231	Joshua Schenkel	Swiss Turners	8.300 28T	9.600 16	10.000 8T	9.100 31T	10.200 7T	9.000 22T	56.200 20T
20T	318	Andrew Kobus	Premier Gymnastics	9.300 19	9.300 18	10.100 5T	9.300 20T	9.300 27T	8.900 26T	56.200 20T
22	116	Kevin Vanderkolk	Salto	8.400 27	9.800 13T	9.100 25T	9.300 20T	9.600 23T	9.000 22T	55.200 22
23	348	Robert Cartwright	Gym Spot	8.800 23T	8.600 24T	10.000 8T	9.300 20T	9.500 25T	8.500 33T	54.700 23
24	402	Ryan Stecker	Infinite Gymnastics	9.500 13T	7.000 34T	9.700 12T	9.400 15T	9.300 27T	9.400 14T	54.300 24

Salto National Boys Invitational

Meet Results







Feb 28 - Mar 2, 2014

Page: 2

Printed: 3/1/2014 9:17:05 PM

Men / 6 / 9-10 yrs

Session: 1

Rank	Num	Name	Gym							AA
25	239	Owen Mantz	Air Force	8.300 28T	8.900 20T	9.200 23T	9.600 6T	8.500 34T	9.500 12T	54.000 25
26	230	Timo Kohls	Swiss Turners	9.000 21	8.100 27	8.700 31	8.900 37T	9.300 27T	9.200 18T	53.200 26
27	381	Colin Williamson	MEGA	8.900 22	7.100 33	8.200 32	9.400 15T	9.800 16T	9.200 18T	52.600 27
28	263	Ethan Ryan	Aerial	6.700 42	8.800 22	9.000 27T	9.000 36	10.000 13	8.900 26T	52.400 28
29	357	Matthew Ceelen	La Fleur's	8.100 33T	7.900 29	9.200 23T	8.900 37T	9.200 31	9.000 22T	52.300 29
30	448	Sam Marek	Midwest Twisters	9.200 20	8.900 20T	7.700 36T	9.300 20T	8.400 36T	8.700 30T	52.200 30
31	271	Luc DeGrace	Aerial	8.000 35T	7.400 31T	9.100 25T	9.200 27T	9.700 20T	8.700 30T	52.100 31
32	267	Nathan Hornik	Aerial	7.700 39	8.400 26	9.000 27T	8.400 43	7.600 44	9.800 8T	50.900 32
33	383	James Mavromatis	MEGA	8.100 33T	6.200 39T	7.700 36T	9.500 14	9.800 16T	9.100 20T	50.400 33
34	409	Tyler Straszewski	Infinite Gymnastics	10.000 7T	5.900 41T	6.800 40	9.300 20T	9.100 32T	8.900 26T	50.000 34
35	228	Brendan Simmons	Swiss Turners	7.900 37T	7.400 31T	7.500 38	9.400 15T	9.300 27T	8.300 38	49.800 35
36	178	Cole Smith	NSGA	8.200 31T	8.700 23	8.000 33	8.700 41	7.900 41	7.900 39T	49.400 36
37	264	Carter Boger	Aerial	8.300 28T	4.900 43	8.800 30	9.400 15T	8.400 36T	8.500 33T	48.300 37
38	347	Kyle Massel	Gym Spot	8.500 26	6.400 37	7.800 34T	9.200 27T	8.400 36T	7.600 42	47.900 38
39	460	Carter Lease	Jam Hops	7.100 41	7.000 34T	7.000 39	9.200 27T	8.000 39T	8.500 33T	46.800 39
40	444	Erich Manter	Midwest Twisters	6.000 43	7.500 30	6.600 41	8.800 39T	8.500 34T	8.800 29	46.200 40
41	275	Aj Andersen	Aerial	8.000 35T	6.300 38	7.800 34T	8.800 39T	7.800 42T	7.400 43	46.100 41
42	262	Daniel Marino	Aerial	7.500 40	5.900 41T	5.500 42	9.100 31T	7.800 42T	6.800 44	42.600 42
43	185	Brady Mocco	M&M Gymnastics	8.200 31T	4.000 44	4.000 43	9.100 31T	8.000 39T	7.700 41	41.000 43
44	191	Sebastian Wichgers	M&M Gymnastics	— 44	6.200 39T	— 44	— 44	9.600 23T	9.300 16T	25.100 44