

Salto National Boys Invitational

Meet Results

Feb 28 - Mar 2, 2014







Page: 1

Printed: 3/2/2014 1:03 PM

Men / 4 / 7-8 yrs

Session: 4

Judge's Signatures







Rank	Num	Name	Gym							AA
1	370	Jeremiah Kernan	La Fleur's	10.500 2	10.200 3T	10.900 2T	9.700 1T	10.000 4T	10.900 4T	62.200 1
2	130	Aidan Ferber	Salto	10.800 1	9.800 9	10.700 8T	9.600 4T	10.100 1T	10.800 10T	61.800 2
3	134	Griffin Thon	Salto	9.200 19T	11.100 1	10.500 13T	9.500 9T	10.100 1T	10.900 4T	61.300 3
4	244	Luke Prokash	Air Force	10.000 4T	10.200 3T	10.800 5T	9.200 21T	10.000 4T	10.900 4T	61.100 4
5T	330	Vilius Tomkus	Premier Gymnastics	9.900 6T	9.200 17T	10.700 8T	9.600 4T	10.100 1T	10.900 4*	60.400 5T
5T	467	Jacob Brewster	Jam Hops	9.800 8	10.100 5T	10.600 11T	9.200 21T	9.800 9T	10.900 4*	60.400 5T
7	369	Mark Winn	La Fleur's	9.900 6T	9.500 12T	11.000 1	8.800 35	9.700 15T	11.000 3	59.900 7
8T	368	Tristan Friday	La Fleur's	9.700 9	9.000 19	10.900 2T	9.300 17T	9.700 15T	11.100 1T	59.700 8T
8T	456	Bradley Morrison	Midwest Twisters	10.100 3	9.600 11	9.900 24	9.500 9T	9.800 9T	10.800 10T	59.700 8T
10	497	Santino Pignotti	SCAMPS	9.200 19T	10.100 5T	10.800 5T	9.700 1T	9.500 23T	10.200 20T	59.500 10
11	327	Will Taylor	Premier Gymnastics	9.100 25T	10.000 8	9.800 25T	9.700 1T	10.000 4T	10.700 12T	59.300 11
12	426	Daniel Hueth	Madtown Twisters	9.400 13T	9.700 10	10.700 8T	9.600 4T	9.500 23T	10.200 20T	59.100 12
13	323	Max Gavin	Premier Gymnastics	10.000 4T	10.100 5T	9.700 29T	9.500 9T	9.800 9T	9.800 27	58.900 13
14	333	Timothy Engman	Premier Gymnastics	9.300 15T	8.700 24T	10.600 11T	9.300 17T	9.800 9T	10.900 4T	58.600 14
15	416	Noah Turner	Infinite Gymnastics	9.500 11T	8.900 20T	10.500 13T	9.500 9T	9.800 9T	10.300 19	58.500 15
16	335	Nathan Hiar	Premier Gymnastics	9.600 10	9.400 15	10.000 20T	9.400 13T	9.500 23T	10.400 16T	58.300 16
17	288	Andrew (Drew) Schmitz	OGC	9.200 19T	10.500 2	10.100 18T	8.900 31T	9.300 32T	10.000 24	58.000 17
18	321	Avi Sharon	Premier Gymnastics	9.200 19T	9.500 12T	10.300 15	8.600 39T	9.500 23T	10.600 14	57.700 18
19	138	Gunnar Conine	Salto	9.300 15T	9.200 17T	10.000 20T	9.400 13T	9.400 29T	9.900 25T	57.200 19
20	527	Odin Payant	Starz	8.900 28T	9.500 12T	9.800 25T	8.900 31T	9.500 23T	10.200 20T	56.800 20
21	332	Cael Brezina	Premier Gymnastics	9.300 15T	6.000 44	10.800 5T	9.400 13T	10.000 4T	11.100 1T	56.600 21
22	472	Ashton Gentry	Jam Hops	8.500 35T	8.900 20T	10.900 2T	9.000 29T	8.700 41	10.500 15	56.500 22
23	441	David Krol	North Shore	8.500 35T	8.800 23	9.400 33	9.600 4T	9.600 18T	10.400 16T	56.300 23
24	447	Maxwell Raddatz	Midwest Twisters	9.200 19T	9.300 16	9.200 35T	9.600 4T	10.000 4T	8.900 36T	56.200 24

Salto National Boys Invitational

Meet Results

Feb 28 - Mar 2, 2014

Page: 2
 Printed: 3/2/2014 1:03 PM
 Men / 4 / 7-8 yrs
 Session: 4

Rank	Num	Name	Gym							AA
25	143	Andrew Swope	Salto	8.800 31T	8.700 24T	10.200 16T	9.300 17T	9.800 9T	9.000 34T	55.800 25
26	429	Shayen Sehgal	Madtown Twisters	9.100 25T	8.500 26T	10.100 18T	9.200 21T	9.400 29T	9.100 31T	55.400 26
27T	249	Konner Rice	Air Force	8.900 28T	8.100 30T	9.700 29T	9.100 26T	9.300 32T	10.200 20T	55.300 27T
27T	422	Michael Perchik	Madtown Twisters	9.300 15T	8.500 26T	9.300 34	8.900 31T	9.400 29T	9.900 25T	55.300 27T
29	140	Trent Smart	Salto	8.700 33	8.900 20T	9.100 37T	9.200 21T	9.600 18T	9.500 29	55.000 29
30	528	Parker Farah	Starz	8.800 31T	7.500 38	10.000 20T	9.200 21T	8.900 39	10.400 16T	54.800 30
31	141	Robert Heyse	Salto	9.500 11T	7.700 37	9.600 31	9.100 26T	9.600 18T	9.100 31T	54.600 31
32	132	Hunter Lewis	Salto	9.400 13T	8.100 30T	10.000 20T	9.100 26T	9.600 18T	8.000 42	54.200 32
33	494	Cole Sosa-Kibby	SCAMPS	9.100 25T	7.400 39	9.000 40	8.700 36T	9.200 35T	10.700 12T	54.100 33
34	433	Gabe Benkers	Madtown Twisters	8.600 34	8.100 30T	9.800 25T	8.900 31T	9.300 32T	9.300 30	54.000 34
35T	495	Colin Schultz	SCAMPS	8.400 38	7.800 36	10.200 16T	8.300 42T	9.500 23T	9.600 28	53.800 35T
35T	135	Ian Trotier	Salto	9.200 19T	8.100 30T	9.500 32	8.500 41	9.600 18T	8.900 36T	53.800 35T
37	192	Andrew Erickson	M&M Gymnastics	8.900 28T	8.200 29	9.800 25T	9.400 13T	8.300 43T	8.700 38	53.300 37
38	293	Julian Vajda	OGC	7.400 43	8.100 30T	8.200 43	9.300 17T	9.200 35T	9.100 31T	51.300 38
39	517	Erik Anderson	Infinite Gymnastics	7.800 41	8.100 30T	9.100 37T	8.700 36T	9.700 15T	7.500 44	50.900 39
40	427	Joseph Huber	Madtown Twisters	8.000 40	8.400 28	8.400 42	9.000 29T	9.100 37	7.600 43	50.500 40
41	492	Jackson Bradley	SCAMPS	8.100 39	7.200 41T	9.100 37T	8.300 42T	8.800 40	8.600 39T	50.100 41
42	452	Bennett McCormick	Midwest Twisters	8.500 35T	7.300 40	8.500 41	8.600 39T	8.500 42	8.600 39T	50.000 42
43	478	Jack Ciecwiwa	Midwest Twisters	7.500 42	7.100 43	9.200 35T	8.700 36T	8.300 43T	8.300 41	49.100 43
44	194	Sam Smith	M&M Gymnastics	7.200 44	7.200 41T	8.000 44	7.300 44	9.000 38	9.000 34T	47.700 44