

Salto National Boys Invitational

Meet Results

Feb 28 - Mar 2, 2014







Page: 1

Printed: 3/2/2014 6:36 PM

Men / 5 / 7-8 yrs

Session: 5

Judge's Signatures

Rank	Num	Name	Gym							AA
1	315	Jimmy Hawksworth	Premier Gymnastics	11.500 1	11.300 3T	11.700 1T	10.200 1	11.800 1	11.500 1	68.000 1
2	536	Tyler Williams	Premier Gymnastics	11.100 2T	11.600 1	11.100 9	9.600 10T	11.200 3	11.300 2	65.900 2
3	128	Jonathan Yakel	Salto	10.600 7T	11.500 2	11.300 5T	9.500 16T	10.600 5	10.400 6T	63.900 3
4	338	John Blakey	Premier Gymnastics	10.000 14T	11.000 7	11.500 4	9.400 21T	11.500 2	10.400 6T	63.800 4
5	363	Jake Schumacher	La Fleur's	10.800 6	10.800 9	11.000 10	9.600 10T	10.300 9	11.100 3T	63.600 5
6	350	Jack Gagamov	Gym Spot	10.100 13	11.200 5T	11.600 3	9.900 5	10.400 7T	9.800 12T	63.000 6
7	349	Logan Hansen	Gym Spot	10.500 9	10.900 8	11.300 5T	9.700 6T	10.100 10T	10.400 6T	62.900 7
8	125	Dominic Gambatese	Salto	10.200 10T	11.300 3T	11.700 1T	9.200 27T	10.100 10T	10.000 9	62.500 8
9	358	Adam Tuinstra	La Fleur's	9.900 16T	10.300 10	10.100 20T	10.100 2	10.500 6	11.100 3T	62.000 9
10	131	Joshua Kussow	Salto	11.100 2T	9.900 14T	10.500 13	9.400 21T	10.000 14T	9.900 10T	60.800 10
11	455	Brandon Behling	Midwest Twisters	10.600 7T	9.600 20	10.300 16T	9.600 10T	10.900 4	9.700 15T	60.700 11
12	324	Matthew Ballard	Premier Gymnastics	9.600 21T	10.000 13	11.200 7T	9.100 30T	9.800 19T	10.800 5	60.500 12
13	351	Elijah Medina	Gym Spot	9.900 16T	10.200 11T	10.400 14T	10.000 3T	10.000 14T	9.300 24T	59.800 13
14	290	Eric Simon	OGC	11.000 4T	9.700 18T	9.200 31T	9.500 16T	10.400 7T	9.400 23	59.200 14
15	464	Noah Clayson	Jam Hops	10.200 10T	9.500 21T	11.200 7T	9.100 30T	9.000 37	9.900 10T	58.900 15
16	121	Alexander Koenig	Salto	9.400 25T	10.200 11T	9.500 25T	9.600 10T	10.100 10T	9.800 12T	58.600 16
17	317	William Kastelic	Premier Gymnastics	10.200 10T	9.500 21T	9.300 29T	9.700 6T	10.100 10T	9.600 17T	58.400 17
18	149	Logan Page	Triad	8.900 28T	11.200 5T	9.100 34T	9.600 10T	9.500 24T	9.600 17T	57.900 18
19	469	Isaiah Rubin	Jam Hops	8.800 34T	9.900 14T	10.300 16T	9.300 24T	9.500 24T	9.600 17T	57.400 19
20T	354	David Grossman	Gym Spot	9.600 21T	8.500 30	10.800 11	10.000 3T	8.900 38	9.000 30T	56.800 20T
20T	273	Avery Webster	Aerial	8.800 34T	9.400 23T	9.500 25T	9.600 10T	10.000 14T	9.500 20T	56.800 20T
22	406	Christian Goldner-Luedtke	Infinite Gymnastics	11.000 4T	8.300 31	10.300 16T	8.900 33T	9.600 23	8.600 38	56.700 22
23T	274	Anthony Nicholas	Aerial	9.700 20	9.100 26	8.900 38T	9.700 6T	10.000 14T	9.200 27	56.600 23T
23T	129	Luke Minard	Salto	8.900 28T	9.800 17	9.200 31T	9.200 27T	9.800 19T	9.700 15T	56.600 23T

Salto National Boys Invitational

Meet Results







Feb 28 - Mar 2, 2014

Page: 2

Printed: 3/2/2014 6:36 PM

Men / 5 / 7-8 yrs

Session: 5

Rank	Num	Name	Gym							AA
25	346	Nick Mauer	Gym Spot	10.000 14T	9.700 18T	9.800 23	9.500 16T	9.500 24T	7.900 43	56.400 25
26	325	Spencer Schmidt	Premier Gymnastics	8.800 34T	8.100 33T	10.700 12	9.300 24T	9.800 19T	9.500 20T	56.200 26
27	526	Aiden Cartier	Starz	9.300 27	9.400 23T	8.900 38T	9.700 6T	8.800 39	9.800 12T	55.900 27
28	468	Cameron Klimmek	Jam Hops	9.600 21T	8.900 28T	10.200 19	8.900 33T	9.100 32T	9.100 28T	55.800 28
29	389	Sebastian Robles	MEGA	8.900 28T	9.300 25	9.100 34T	9.300 24T	9.200 31	9.300 24T	55.100 29
30	353	Zander Magrow	Gym Spot	8.900 28T	8.100 33T	10.100 20T	9.200 27T	9.500 24T	8.700 35T	54.500 30
31	465	Noah Myhrer	Jam Hops	9.400 25T	8.900 28T	9.400 28	7.800 43	9.100 32T	9.000 30T	53.600 31
32	287	Malik Manske	OGC	9.600 21T	9.000 27	8.000 44	9.400 21T	9.100 32T	8.300 39	53.400 32
33	242	Kamden Baye	Air Force	9.900 16T	5.800 42	9.500 25T	9.500 16T	9.500 24T	8.900 32T	53.100 33
34	336	Yash Mahajan	Premier Gymnastics	8.100 39T	9.900 14T	9.000 36T	8.600 37T	8.300 43	9.100 28T	53.000 34
35	291	Alex Reichenberger	OGC	8.100 39T	7.600 35	9.300 29T	8.600 37T	9.700 22	9.500 20T	52.800 35
36	474	Cristofer Lilligren	Jam Hops	8.900 28T	6.100 41	10.400 14T	8.600 37T	9.100 32T	9.300 24T	52.400 36
37	392	Philip Mlynek	MEGA	8.300 37T	7.300 38	9.200 31T	9.500 16T	9.100 32T	8.700 35T	52.100 37
38	489	Jack Hagen	SCAMPS	8.900 28T	6.800 40	9.600 24	8.900 33T	8.700 40T	8.900 32T	51.800 38
39	277	Parker Elisha	Aerial	8.100 39T	8.200 32	8.600 42	8.500 40	10.000 14T	8.100 40T	51.500 39
40	241	Jackson Rego	Air Force	9.800 19	5.300 44	9.000 36T	9.000 32	9.500 24T	8.800 34	51.400 40
41	386	Luke Holbrook	MEGA	7.900 43	7.500 36T	8.900 38T	8.900 33T	7.700 44	8.700 35T	49.600 41
42	393	Jake Weiland	MEGA	8.000 42	7.500 36T	8.800 41	8.400 41	8.600 42	8.100 40T	49.400 42
43	352	Zane Smith	Gym Spot	8.300 37T	5.700 43	9.900 22	7.700 44	9.300 30	8.000 42	48.900 43
44	269	Sam Linhart	Aerial	7.100 44	7.100 39	8.100 43	8.200 42	8.700 40T	6.900 44	46.100 44